

# 4

КОНСТРУКТОР ПРАВОВЫХ ДОКУМЕНТОВ.....	4-1
СПЕЦИАЛЬНЫЕ БАЗЫ ДАННЫХ ГАРАНТА.....	4-2
СОЗДАНИЕ ТЕМАТИЧЕСКИХ ПОДБОРОК ДОКУМЕНТОВ ДЛЯ НАУЧНОЙ И УЧЕБНОЙ РАБОТЫ .....	4-3
ИНФОРМАЦИОННО-ПРАВОВОЙ ПОРТАЛ ГАРАНТ.РУ ( <a href="http://www.garant.ru">www.garant.ru</a> ) .....	4-4
СИСТЕМА ГАРАНТ В УЧЕБНЫХ ЗАВЕДЕНИЯХ.....	4-5
ЗАДАЧИ ДЛЯ САМОСТОЯТЕЛЬНОГО РЕШЕНИЯ .....	4-8

## КОНСТРУКТОР ПРАВОВЫХ ДОКУМЕНТОВ

С помощью системы ГАРАНТ можно быстро подготовить правовые документы, полностью соответствующие требованиям российского законодательства.

**Конструктор правовых документов** в онлайн-режиме позволяет заполнить форму искового заявления, проект договора или доверенности, а также сохранить подготовленный текст в формате, совместимом с большинством распространенных текстовых редакторов.

### Пример 1.

**Составим договор найма жилого помещения между физическими лицами.**

- ▶ На Главной странице перейдем к вкладке **Все решения ГАРАНТа** и выберем ссылку **Конструктор правовых документов**.
- ▶ В разделе **Гражданско-правовые договоры** выберем **Наем/ Договор найма жилого помещения**.
- ▶ В открывшейся форме заполним часть условий договора: место заключения договора, дату заключения договора и укажем себя в качестве «Нанимателя».
- ▶ В качестве «Наймодателя» выберем физическое лицо.
- ▶ Откроем договор в текстовом редакторе с помощью команды **Сохранить/Скачать документ в формате Word**.
- ▶ Создадим на компьютере папку **Занятие 4** (в дальнейшем все файлы будем сохранять в ней) и сохраним в ней договор под именем **Пример 1. Договор найма**.

### Пример 2.

**Составим доверенность на ведение судебных дел в судах общей юрисдикции.**

- ▶ Обратимся к **Конструктору правовых документов**.
- ▶ Перейдем по ссылке **Доверенности/Доверенность**.
- ▶ В открывшейся форме заполним поле с указанием места и даты совершения, в качестве доверенного лица выберем физическое лицо и в поле **Ф. И. О. представителя** впишем свои данные.

- ▶ Откроем **Доверенность** в текстовом редакторе с помощью команды **Сохранить/ Скачать документ в формате Word**.
- ▶ Сохраним **Доверенность** под именем **Пример 2. Доверенность**.

## СПЕЦИАЛЬНЫЕ БАЗЫ ДАННЫХ ГАРАНТА

Система ГАРАНТ содержит **Архив практики мировых судей, Архив судебных решений, Архив определений арбитражных судов, Архив муниципальных актов**.

В **Архиве практики мировых судей** содержится более 55 миллионов решений мировых судей 85 субъектов Российской Федерации.

В **Архиве судебных решений** системы ГАРАНТ содержится более 77 миллионов актов, принятых судами общей юрисдикции и арбитражными судами субъектов Российской Федерации. Практика высших судов и арбитражных судов округов в полной мере представлена в основном информационном банке системы ГАРАНТ.

**Архив определений арбитражных судов** содержит более 41 миллиона определений арбитражных судов первой, апелляционной и кассационной инстанций.

В **Архиве муниципальных актов** содержатся документы органов местного самоуправления муниципальных образований. Тексты документов аутентичны текстам, размещенным на официальных сайтах принявших их органов на дату, указанную в справке к соответствующему документу.

В специальном комплекте «ГАРАНТ-Образование» доступна специальная база данных «**Архив судебных решений**».

### Пример 3.

В **Архиве судебных решений** найдем судебную практику, принятую с начала 2022 года, по запросу **Страховая выплата по каско**.

- ▶ Откроем вкладку **Все решения ГАРАНТа** и в разделе **Специальные базы данных ГАРАНТа** перейдем по ссылке **Архив судебных решений**.
- ▶ В строку поиска введем **Страховая выплата по каско**.
- ▶ В предустановленных фильтрах (справа) в разделе **Дата** отметим **За период с 01.01.2022**, в разделе **Тип** – **Решение**. Нажмем кнопку . Количество документов в списке: \_\_\_\_\_

### Пример 4.

Найдем судебные акты по темам «**Защита прав потребителей**», «**Компенсация морального вреда**», которые в дальнейшем были отменены.


- ▶ Откроем вкладку **Все решения ГАРАНТа** и в разделе **Специальные базы данных ГАРАНТа** перейдем по ссылке **Архив судебных решений**.
- ▶ Щелкнем по ссылке .
- ▶ В поле **Ключевые темы** выберем тему **Защита прав потребителей**, добавим еще одно поле для ввода данных, в него введем **Компенсация морального вреда**.
- ▶ В поле **Статус** выберем **Утратившие силу**.
- ▶ Количество документов в списке: \_\_\_\_\_

Для подбора судебной практики из **Архива судебных решений** также можно воспользоваться **Аналитической системой «Сутяжник»®**. Для этого достаточно ввести в окно системы текст искового заявления, претензии или другого документа, в котором подробно излагается правовая проблема. Вы можете загрузить документы в любом формате: текстовом или графическом. В результате будет найдена соответствующая запросу судебная практика. Кроме того, «Сутяжник»® построит список материально-правовых и процессуальных норм, а также решений высших судов, которые чаще всего упоминаются в найденных судебных решениях.

**Конструктор правовых документов** и **Аналитическая система «Сутяжник»®** входят в линейку сервисов ГАРАНТ-LegalTech. Подробную информацию об этих сервисах смотрите по ссылке <http://lt.garant.ru/>.

#### Пример 5.

Найдем судебную практику с помощью системы «Сутяжник»®, загрузив в нее исковое заявление.


- ▶ Для перехода к образцам исковых заявлений в строку **Базового поиска** введем **Образец искового заявления**. Построим список.
- ▶ Перейдем по ссылке **Гарант рекомендует. Образцы исковых заявлений, жалоб, ходатайств в арбитражный суд (подготовлено экспертами компании «Гарант»)**.
- ▶ Откроем первую ссылку из списка, выделим текст документа и затем его скопируем.
- ▶ На Главной странице обратимся к вкладке **Все решения ГАРАНТа**, в разделе **Сервисы ГАРАНТ-LegalTech** перейдем по ссылке **Аналитическая система «Сутяжник»**.
- ▶ Вставим в поле **Ваш запрос** из буфера обмена ранее сохраненный текст (в это поле может быть загружен любой документ пользователя).
- ▶ Выберем область поиска **Арбитражные суды** и нажмем кнопку 
- ▶ В результате поиска получим список судебных решений.
- ▶ Какой процент исков, которые были удовлетворены? \_\_\_\_\_
- ▶ Откроем из списка первый документ и сохраним в файл резолютивную часть судебного решения под именем **Пример 5. Вывод суда**.
- ▶ Вернемся в систему «Сутяжник»® и обратимся к вкладке **Часто упоминаемые нормы**. Укажем первый документ из раздела **Материально-правовые нормы**: \_\_\_\_\_

## СОЗДАНИЕ ТЕМАТИЧЕСКИХ ПОДБОРОК ДОКУМЕНТОВ ДЛЯ НАУЧНОЙ И УЧЕБНОЙ РАБОТЫ

Используя систему ГАРАНТ, вы можете написать доклад, реферат, курсовую или дипломную работу.

### Пример 6.

Составим подборку документов для курсовой работы по вопросу «Защита чести и достоинства».

- ▶ В строку **Базового поиска** введем **защита чести и достоинства** и нажмем кнопку .
- ▶ Из списка отберем действующие законы. Для этого отметим фильтры **Тип – Закон, Статус – Действующие** и выберем команду **Применить фильтры**. Количество документов в списке: \_\_\_\_\_
- ▶ Сохраним список в файл (если список слишком большой, то сохраним список из первых 100 документов) под именем **Пример 6. Законы**.
- ▶ Найдем судебную практику АС Московского округа по этому вопросу, выбрав вид документа **Судебная практика/ АС Московского округа**.
- ▶ Сохраним список судебной практики в файл под именем **Пример 6. Судебная практика**.
- ▶ Найдем статьи по заданному вопросу, опубликованные с 2021 года. Для этого выберем вид документа **Комментарии/Статьи** и отметим фильтр **Дата/ За период – 01.01.2021**. Сколько их? \_\_\_\_\_
- ▶ Сохраним список в файл под именем **Пример 6. Статьи**.
- ▶ Для изучения исторических аспектов этого вопроса можно обратиться к книгам серии «Классика российского правового наследия».
- ▶ Для этого в карточке запроса поиска **По реквизитам** в поле **Слова в тексте** укажем **защита чести и достоинства**, в поле **Тип – Классика российского правового наследия**. Построим список. Количество документов в списке: \_\_\_\_\_  
Сохраним список в файл под именем **Пример 6. Классика**.

## ИНФОРМАЦИОННО-ПРАВОВОЙ ПОРТАЛ ГАРАНТ.РУ

([www.garant.ru](http://www.garant.ru))

На портале [www.garant.ru](http://www.garant.ru) размещен большой объем правовой информации.

Эксперты готовят новости об изменениях в федеральном и региональном законодательстве, пишут комментарии к свежим письмам Минфина и ФНС России, сообщают о законопроектах, готовящихся реформах, значимых событиях в жизни страны.

### Пример 7.

Найдем размер материнского капитала.

- ▶ Откроем информационно-правовой портал ГАРАНТ.РУ ([www.garant.ru](http://www.garant.ru)).
- ▶ Перейдем по ссылке **Бизнес-справки**, которая находится в правой части страницы (для поиска ссылки воспользуйтесь контекстным поиском, вызываемым сочетанием клавиш **Ctrl** + **F**).
- ▶ В разделе **Социальная сфера. Трудовые отношения** откроем **Размер индексации государственных пособий гражданам, имеющим детей. Размер материнского капитала**.
- ▶ На сколько увеличился размер материнского капитала на второго ребенка по сравнению с 2019 годом? \_\_\_\_\_

В специальном комплекте «ГАРАНТ-Образование» наполнение Главной страницы адаптировано под потребности студентов. В комплектах, установленных в учебном заведении, или в интернет-версии системы на портале [www.garant.ru](http://www.garant.ru) можно настроить Главную страницу системы ГАРАНТ в соответствии с профессиональными интересами.

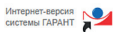
В системе ГАРАНТ представлены профессиональные страницы:

- **Универсальная страница**
- **Страница бухгалтера**
- **Страница бухгалтера и экономиста бюджетной сферы**
- **Страница кадровика**
- **Страница юриста**
- **Фармацевтика и медицина**
- **Страница специалиста по госзакупкам**
- **Страница специалиста по охране труда**
- **Справочник промышленника.**

Выбранной профессиональной странице будут соответствовать специально сформированное профессиональное меню (слева), ежедневные новости, экспертные мнения в разделе «ГАРАНТ рекомендует» и др.

#### Пример 8.

**Выберем профиль, соответствующий вашим профессиональным интересам. Ознакомимся с разделом Новости.**

- ▶ На портале ГАРАНТ.РУ ([www.garant.ru](http://www.garant.ru)) перейдем к **интернет-версии системы ГАРАНТ**. Для этого обратимся к баннеру  Интернет-версия системы ГАРАНТ, расположенному справа от строки **Поиск документа в интернет-версии системы ГАРАНТ**. В данной версии продукта реализован открытый доступ к основным нормативным актам РФ с возможностью ежедневного заказа через личный кабинет пользователя региональных документов и судебной практики.
- ▶ На Главной странице системы ГАРАНТ щелкнем мышью по ссылке Универсальная страница (выбрать другую) и из выпадающего списка выберем раздел, соответствующий вашим профессиональным интересам. Его название:  

---

---

---

---
- ▶ После выбора наполнение Главной страницы будет соответствовать указанной профессиональной области: новости, основные документы, справочная информация, актуальное событие, рекомендация от ГАРАНТа и др.
- ▶ Кратко изложите содержание первого события из раздела **Новости**:  

---

---

---

---

## СИСТЕМА ГАРАНТ В УЧЕБНЫХ ЗАВЕДЕНИЯХ

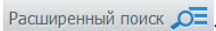

Система ГАРАНТ на специальных условиях устанавливается в учебных заведениях. Интерфейс этого комплекта совпадает с интерфейсом специального комплекта «ГАРАНТ-Образование», при этом дополнительно в нем присутствует выбор профессиональной Главной страницы.

По объему документов комплект системы ГАРАНТ в учебных заведениях может отличаться от специального комплекта «ГАРАНТ-Образование».

О порядке доступа к системе в аудиториях или в библиотеке можно узнать у преподавателей или администраторов сети учебного заведения.



#### Пример 9.

Найдем статьи, опубликованные с 2022 года, в названиях которых есть слова «искусственный интеллект».

- ▶ Откроем систему ГАРАНТ, установленную в вашем учебном заведении.
- ▶ Перейдем к поиску **По реквизитам** с помощью кнопки .
- ▶ В поле **Слова в названии** введем *искусственный интеллект*.
- ▶ В поле **Тип** введем *статья* и выберем **Комментарии/Статья**.
- ▶ В поле **Дата** (в секции **Основные реквизиты документа**) введем *01.01.2022*. Нажмем кнопку .
- ▶ Получим список статей. Укажем их количество: \_\_\_\_\_

#### Пример 10.

В специальной базе данных ГАРАНТа Архив мировых судей найдем судебную практику своего региона, принятую с начала 2022 года, по теме транспортного налога.

- ▶ Откроем вкладку **Все решения ГАРАНТа** и в разделе **Специальные базы данных ГАРАНТа** перейдем по ссылке **Архив мировых судей**.
- ▶ Обратимся к поиску **По реквизитам** с помощью кнопки .
- ▶ В поле **Слова в названии** введем *транспортный налог*.
- ▶ В поле **Дата** введем *01.01.2022*.
- ▶ В поле **Территория** введем название своего региона.
- ▶ Нажмем кнопку .
- ▶ Сколько документов в списке? \_\_\_\_\_
- ▶ Установим на первом документе списка закладку под именем **Задача 10. Транспортный налог**.

#### Пример 11.

В Словаре нормативных определений найдем определение понятия «Владелец сайта в сети "Интернет"».

- ▶ Откроем вкладку **Все решения ГАРАНТа** и в разделе **Аналитика ГАРАНТа** перейдем по ссылке **Словарь нормативных определений**.
- ▶ Словарь состоит из списка понятий, терминов и определений, встречающихся в важнейших правовых актах.
- ▶ В поле **Фильтр** введем *Владелец сайта*.
- ▶ Отметим понятие **Владелец сайта в сети «Интернет»**.

- Укажем его определение:

---

---

---

---

### КРАТКИЕ ВЫВОДЫ

- ✓ Онлайн-сервис **Конструктор правовых документов** позволяет быстро создать документ, адаптированный под ваши текущие задачи и полностью соответствующий требованиям российского законодательства.
- ✓ В **Архиве судебных решений** содержится более 77 миллионов актов, принятых судами общей юрисдикции и арбитражными судами субъектов Российской Федерации.
- ✓ Практика высших судов и арбитражных судов округов в полной мере представлена в основном информационном банке системы ГАРАНТ.
- ✓ С решениями мировых судей вы можете ознакомиться в **Архиве практики мировых судей**.
- ✓ **Архив определений арбитражных судов** – банк определений арбитражных судов первой, апелляционной и кассационной инстанций.
- ✓ В **Архиве муниципальных актов** содержатся документы, принятые органами местного самоуправления муниципальных образований, размещенные на официальных сайтах этих органов.
- ✓ **Аналитическая система «Сутяжник»®** – автоматизированный сервис по интеллектуальному подбору и анализу судебной практики, соответствующей введенному пользователем запросу или документу.
- ✓ Информационно-правовой портал ГАРАНТ.РУ ([www.garant.ru](http://www.garant.ru)) предоставляет актуальную правовую информацию для свободного доступа: кодексы, законы, бизнес-справки, специальную интернет-версию системы ГАРАНТ, инфографику, интервью и экспертные мнения по актуальным вопросам.
- ✓ Профессиональные страницы имеют различное наполнение в зависимости от специфики выбранной области.

### ВОПРОСЫ К ЗАНЯТИЮ 4

1. Какой сервис предоставляет система ГАРАНТ для создания собственных правовых документов?
2. Какие специальные базы ГАРАНТа вам известны?
3. Вы составили исковое заявление. Какой инструмент системы ГАРАНТ подберет решения судов по аналогичной правовой ситуации?
4. Чем отличается **Аналитическая система «Сутяжник»®** от поиска **По судебной практике**? Назовите не менее пяти критериев.
5. Для чего нужны профессиональные страницы и чем они отличаются?

### СТРАНИЦЫ И КАНАЛЫ В СОЦИАЛЬНЫХ СЕТЯХ

- ✓ Страница в ВКонтакте: <https://vk.com/edugarant>.
- ✓ Канал в Telegram: <https://t.me/edugarant>.



## ЗАДАЧИ ДЛЯ САМОСТОЯТЕЛЬНОГО РЕШЕНИЯ

### СЕРВИСЫ ГАРАНТА И СПЕЦИАЛЬНЫЕ БАЗЫ ДАННЫХ ГАРАНТА

1. С помощью сервиса **Конструктор правовых документов** создайте предварительный вариант доверенности между физическими лицами на получение заработной платы, указав срок действия доверенности 6 месяцев. Сохраните доверенность в файл под именем **Задача 1. Доверенность**.
2. Используя **Архив судебных решений**, найдите решения судов общей юрисдикции по вопросу предоставления отсрочки от призыва на военную службу студентам, обучающимся в высших учебных заведениях. Одно из таких решений сохраните в файл под названием **Задача 2. Отсрочка**.
3. Используя **Архив судебных решений**, найдите решения по ключевым темам «БАД» и «Срок годности». Сравните количество таких решений за 2020 и 2021 годы. Сохраните список документов за год с меньшим их количеством в файл **Задача 3. БАД**.
4. Найдите любой приговор суда и с помощью **Аналитической системы «Сутяжник»**<sup>®</sup> постройте и проанализируйте похожую судебную практику. Какую область поиска вы выбрали? \_\_\_\_\_  
В первом документе из списка установите закладку **Задача 4. Приговор**.
5. Найдите любое исковое заявление по интересующему вас правовому вопросу. С помощью **Аналитической системы «Сутяжник»**<sup>®</sup> проанализируйте найденные судебные решения к этому исковому заявлению. Сохраните первый документ из списка в файл под названием **Задача 5. Сутяжник**.

### СОЗДАНИЕ ПОДБОРКИ ДОКУМЕНТОВ ДЛЯ РЕФЕРАТОВ

6. Тема реферата «Кредитный договор».  
Найдите законы по этой теме. Сколько их? \_\_\_\_\_  
Сохраните весь список (если списки большие, то сохраняйте здесь и далее первые 100 документов) в файл под именем **Задача 6. Законы**.  
Создайте подборку судебных решений по указанной теме и сохраните ее в файл под именем **Задача 6. Судебная практика**.  
Найдите статьи по указанной теме и сохраните их в файл под именем **Задача 6. Статьи**.  
Найдите книги из серии «Классика российского правового наследия» по этому вопросу. Укажите технологию поиска:  
\_\_\_\_\_  
\_\_\_\_\_  
\_\_\_\_\_  
\_\_\_\_\_  
Сохраните документы списка в файл под именем **Задача 6. Классика**.
7. Выберите любую тему, по которой вы можете найти документы четырех типов из задачи 6. Укажите название выбранной темы:  
\_\_\_\_\_  
\_\_\_\_\_  
\_\_\_\_\_  
\_\_\_\_\_



Аналогично предыдущему примеру создайте подборки документов на выбранную вами тему и сохраните их в файлы **Задача 7. Законы, Задача 7. Судебная практика, Задача 7. Статьи, Задача 7. Классика.**

#### ПОРТАЛ ГАРАНТ.РУ

8. Используя **Бизнес-справки** портала ГАРАНТ.РУ, найдите, каким был максимальный размер ключевой ставки ЦБ РФ в 2021 году: \_\_\_\_\_
9. Используя тот же ресурс, укажите, на сколько увеличился максимальный размер пособия по безработице с 2021 года: \_\_\_\_\_
10. В интернет-версии системы ГАРАНТ портала ГАРАНТ.РУ выберите профессиональную страницу **Страница кадровика**. Укажите название аналитического материала из раздела Главной страницы **ГАРАНТ рекомендует** :  
\_\_\_\_\_  
\_\_\_\_\_  
\_\_\_\_\_
11. Сколько законов, имеющих статус действующие, содержит интернет-версия системы ГАРАНТ портала ГАРАНТ.РУ? \_\_\_\_\_

#### СИСТЕМА ГАРАНТ В УЧЕБНОМ ЗАВЕДЕНИИ

12. В комплекте системы ГАРАНТ, установленном в учебном заведении, найдите статью по теме вашей курсовой работы. Установите на ней закладку под именем **Задача 12. Курсовая.**
13. В системе ГАРАНТ, установленной в учебном заведении, в **Словаре нормативных определений** найдите определения трех понятий, относящихся к вашей курсовой работе, скопируйте эти определения в файл и сохраните его под именем **Задача 13. Термины.**

Для закрепления полученных знаний предлагаем выполнить тест к занятию 4 на студенческом портале [edu.garant.ru](http://edu.garant.ru) в разделе **Проверяем знания системы ГАРАНТ**: <http://edu.garant.ru/garant/test/online/>.