


Памятка участника МККТ «ГАРАНТ-ОЛИМП»



МККТ
"ГАРАНТ-ОЛИМП"

Работа над любым кейсом — процесс во многом творческий и включает последовательность мыслей и действий, которые приводят к созданию оригинальных решений.



УВЕРЕННОСТЬ В КАЖДОМ РЕШЕНИИ.



Команда

В основе слаженной команды — единство устремлений и ценностей.


Важно сформулировать общую командную цель.

Например, победить или просто получить новый интересный опыт.

Хорошо, когда сокомандники разделяют общие научные и деловые интересы.


Люди с разным жизненным опытом, образованием, навыками и интересами, дополняют друг друга, учитывая сильные и слабые стороны своих партнеров, смогут более эффективно распределить обязанности между собой.

У любой команды должен быть капитан — человек, который способен взять на себя ответственность, принять серьезное решение, решить внутренний спор и делегировать задачи.



**МККТ
"ГАРАНТ-ОЛИМП"**

Этапы решения кейса



МККТ
"ГАРАНТ-ОЛИМП"

**Этап 1. Вдумчиво прочитайте текст.
Выделите ключевые цели, сформулируйте задачи.**

Если считаете нужным, поищите дополнительную информацию по теме кейса, а затем постарайтесь выдвинуть предварительную гипотезу.

Не забудьте посвятить время организационным вопросам: наметьте структуру решения и методологию анализа, распределите между собой сферы ответственности.


Этап 2. Работайте параллельно, накапливая и поэтапно анализируя информацию.

Готовые части решения лучше сразу оформлять в слайды.

Этап 3. Соедините все разрозненные части воедино, примите четкое решение, сделайте выводы и структурируйте все, что получилось в итоге.

Этап 4. Поработайте над структурой презентации, оформите ее, проверьте и перепроверьте ключевые выводы.


Этапы решения кейса



МККТ
"ГАРАНТ-ОЛИМП"



Алгоритм решения кейса



**МККТ
"ГАРАНТ-ОЛИМП"**

1. Прочтение кейса

Лучше изучать кейс в 2 подхода: сначала постарайтесь быстро просмотреть, чтобы понять основные задачи.

После этого еще раз внимательно прочитайте текст, выписывая ключевые слова, детали, которые кажутся важными.

2. Структурирование и формулировка проблем

Письменно сформулируйте основные проблемы и старайтесь с этого момента не отклоняться

в другие стороны. При наличии нескольких проблем важно установить приоритеты.

3. Генерация альтернатив

Обдумайте возможные пути решения поставленных проблем.

Важно разработать достаточно широкий круг вариантов, чтобы решение было творческим.

4. Презентация выводов


Конечная цель вашей презентации — убедить аудиторию в том, что вы всесторонне поняли проблему, качественно проанализировали всю информацию и приняли осознанное и взвешенное решение.

**Финализируйте ваше решение, опираясь на правовую информацию,
действующее законодательство и иные документы**

высших органов власти.

Представьте ваши предложения!

Алгоритм решения кейса



МККТ
"ГАРАНТ-ОЛИМП"



Презентация решения кейса


Каждая команда решает кейс-задание и готовит презентацию в MS PowerPoint самостоятельно с использованием правовой системы и комплекса информационно-правового обеспечения ГАРАНТ.

Оформление решения кейса должно отвечать следующим требованиям:

- объем максимум 10 слайдов, включая слайд с краткой информацией о составе команды;
- обоснованность предложений (глубина проработки предложенных решений, научность, реалистичность, использование различных методов анализа);
- практическая применимость предложений, соответствие предложений поставленным вопросам;
- единый стиль оформления презентации;
- соблюдение принятых правил орфографии, пунктуации, сокращений и правил оформления текста;
- отсутствие фактических ошибок, достоверность представленной информации;
- лаконичность текста на слайде и логичность изложения материала;
- сжатость и краткость изложения, максимальная информативность текста.


**Регламент презентации: время выступления — 3 мин.,
вопросы-ответы — 2 мин.**

**Выбор очередности выступлений команд и кейсов
проходит путем жеребьевки в день конкурса.**



**МККТ
"ГАРАНТ-ОЛИМП"**

Презентация решения кейса



МККТ
"ГАРАНТ-ОЛИМП"

1 Одна мысль = один слайд.

2 Заголовок

3 Message

4 Боковой message

5 Содержание слайда

Поток мысли направлен
сверху вниз и слева
направо

4 Боковой message

5 Содержание слайда

6 Элементы стиля >>>

Для всей презентации:

- 1 Единая логика расположения информации на слайдах.
- 2 Аккуратное выравнивание
- 3 Лаконичная цветовая схема
- 4 Простой шрифт, единый для всех слайдов



Презентация решения кейса


Во вступлении дайте краткую вводную информацию: опишите, в чем состояла проблема кейса и на какой основной вопрос вы будете отвечать.

В основной части презентации последовательно осветите аспекты своего решения, объясните свои действия и аргументируйте выбор, а также обязательно приведите выводы по каждому аспекту.

- Постарайтесь сделать свои слайды привлекательными и аккуратными.
- Используйте единую цветовую схему.
- Будьте аккуратны. Создайте единый шаблон слайдов.
- Добавьте качественные иллюстрации, украшающие работу, но не отвлекающие от смысла.
- Будьте логичны и последовательны.
- Когда соберете финальную презентацию, перейдите в режим просмотра и пересмотрите.

Никогда, никогда не пренебрегайте созданием резервных копий файлов!

**Покажите, что вы — настоящая команда
и что вы достойны высокой оценки за командную работу.**



**МККТ
"ГАРАНТ-ОЛИМП"**

На заметку

- Положение о МККТ "ГАРАНТ-ОЛИМП"
- Справочно-правовая система ГАРАНТ
- Краткое руководство по решению кейсов (материалы changellenge.com)

Координаты для связи

- компания «Гарант»:

tel.: +7 (495) 930-86-07

e-mail: olimp@garant.ru


(тема письма «кейс-турнир «ГАРАНТ-ОЛИМП»)

- кафедра информационных технологий РЭУ им. Г. В. Плеханова:

tel.: +7 (499) 236-73-73

e-mail: reakafedrait@rambler.ru

(тема письма «кейс-турнир «ГАРАНТ-ОЛИМП»)



МККТ
"ГАРАНТ-ОЛИМП"

Следите за новостями в группе:
<http://vk.com/garantolimp>

или на сайте
<http://edu.garant.ru>