



<b>РАБОТА С ДОКУМЕНТОМ</b>	3-1
ПРЕДСТАВЛЕНИЕ ДОКУМЕНТА .....	3-1
СОХРАНЕНИЕ ТЕКСТА И ПЕЧАТЬ ДОКУМЕНТА .....	3-2
ЗАПОЛНЯЕМЫЕ ФОРМЫ ДОКУМЕНТОВ.....	3-3
ГРАФИКА В ТЕКСТЕ.....	3-4
<b>ИЗМЕНЕНИЯ В ДОКУМЕНТЕ</b>	3-4
РЕДАКЦИИ ДОКУМЕНТА.....	3-4
СРАВНЕНИЕ РЕДАКЦИЙ .....	3-5
МАШИНА ВРЕМЕНИ .....	3-6
СВЯЗИ ДОКУМЕНТА, ПОХОЖИЕ ДОКУМЕНТЫ.....	3-7
ЗАДАЧИ ДЛЯ САМОСТОЯТЕЛЬНОГО РЕШЕНИЯ .....	3-9

## РАБОТА С ДОКУМЕНТОМ

### ПРЕДСТАВЛЕНИЕ ДОКУМЕНТА

Все документы, подключаемые в систему ГАРАНТ, проходят тщательную юридическую обработку: устанавливаются гипертекстовые связи со всем массивом законодательства; материал сопровождается справочной информацией (вкладка **О документе**, раздел **Справка**); составляется краткий обзор документа (вкладка **О документе**, раздел **Аннотация**).

В текстах документов эксперты добавляют комментарии:

- при внесении в документ официальных изменений;
- при выявлении в документе противоречий положениям нормативного акта большей юридической силы;
- при возможных опечатках в официальной публикации документа;
- при наличии других документов, регулирующих данный вопрос.

#### Пример 1.

Найдем Федеральный закон от 27 июля 2006 г. № 149-ФЗ «Об информации, информационных технологиях и о защите информации» и на его примере ознакомимся с элементами представления документа в системе ГАРАНТ.

- ▶ В поле **Базового поиска** введем **закон об информации** и перейдем по прямой ссылке из Словаря популярных запросов **Закон об информации – открыть документ**.
- ▶ Слева от текста документа располагается вкладка **Оглавление**. При выборе любого элемента на данной вкладке происходит синхронный переход к соответствующей части текста документа в основном окне.
- ▶ Перейдем к статье 5 документа. Для этого в строку фильтра на вкладке **Оглавление** введем **Ст 5**. Откроем искомый фрагмент.
- ▶ В тексте документа устанавливаются гиперссылки. Они выделены голубым цветом. По гиперссылке из текста документа может открываться как конкретный документ, так и целый список документов, которые подразумеваются, но

не указаны напрямую (например, «... **в соответствии с действующим законодательством**...»). Подобные ссылки называются интеллектуальными.






- ▶ Из статьи 5 откроем интеллектуальную ссылку: «**федеральными законами**». Укажем название информации ограниченного доступа из Семейного кодекса:

---

---

---

---

- ▶ Вернемся к Федеральному закону «Об информации, информационных технологиях и о защите информации», дважды нажав на стрелку .
- ▶ Найдем статью в этом документе, регулиующую порядок ограничения доступа к информационному ресурсу иностранного средства массовой информации, выполняющего функции иностранного агента. В комментарии ГАРАНТа находятся реквизиты документа, дополнившего закон этой статьей, укажем их: \_\_\_\_\_
- ▶ Комментарии ГАРАНТа можно скрывать/разворачивать, используя кнопки  /  в правой части панели инструментов.
- ▶ Скроем комментарии, нажав кнопку  (не забудьте затем включить комментарии, нажав кнопку .
- ▶ Перейдем к вкладке **О документе**, при этом слева на экране появятся разделы **Справка, Изменения в документе, Аннотация, Графическая копия документа**.
- ▶ В разделе **Справка** содержится информация о дате и источнике опубликования документа, дате вступления документа в силу, о внесении изменений и т. д.
- ▶ Укажем, в каком номере Собрания законодательства Российской Федерации была опубликована первоначальная редакция рассматриваемого документа: \_\_\_\_\_ Укажем дату последнего федерального закона, внесшего в него изменения: \_\_\_\_\_
- ▶ Перейдем к разделу **Аннотация**, который позволит быстро ознакомиться с сутью изучаемого документа. В тексте аннотации найдем ответ на вопрос: на какие категории доступа подразделяется информация?

---



---

---

---

- ▶ Перейдем к разделу **Графическая копия документа** и далее по ссылке **Открыть графическую копию документа**. В результате на отдельной вкладке браузера загрузится графическая копия первоначальной редакции документа. Обратите внимание, в графической копии официальной публикации не отображаются изменения, в дальнейшем внесенные в документ.




## СОХРАНЕНИЕ ТЕКСТА И ПЕЧАТЬ ДОКУМЕНТА

Текст документа или его фрагмент можно сохранить в файл или распечатать. Для этого достаточно нажать кнопки **Сохранить**  и **Печать**  соответственно. Вместе с выделенным текстом по умолчанию экспортируется и название документа с указанием структурной иерархии выбранного фрагмента,

например главы и статьи. При сохранении документа переносятся также и ссылки: при щелчке по такой ссылке будет выполнен переход на нужный документ в системе ГАРАНТ.

### Пример 2.

Найдем в тексте Конституции РФ информацию об официальной публикации нормативных правовых документов и сохраним ее в файл.


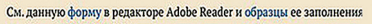
- ▶ В поле **Базового поиска** введем **официальное опубликование законов** и нажмем кнопку . Перейдем к Конституции РФ.
- ▶ Выделим часть 3 статьи 15 и нажмем кнопку **Сохранить в файл** .
- ▶ В окне меню доступен выбор формата файла для сохранения: RTF, ODT, PDF.
- ▶ Отметим формат ODT.
- ▶ Из выпадающего списка команд выберем: .
- ▶ Обратимся к загрузкам браузера, откроем документ в текстовом редакторе и выберем команду **Сохранить как**.
- ▶ Создадим новую папку **Занятие 3** (в дальнейшем все файлы будем сохранять там же) и сохраним в ней файл под названием **Пример 2. Официальное опубликование**.
- ▶ Обратите внимание, одновременно с текстом в файл сохраняются также название документа вместе с указанием главы, статьи и его части, останутся активными все гипертекстовые ссылки.

## ЗАПОЛНЯЕМЫЕ ФОРМЫ ДОКУМЕНТОВ

С формами документов, требующими заполнения, можно работать в форматах MS Word, MS Excel и Adobe Reader. К таким формам относятся, например, налоговые декларации, документы бухгалтерской отчетности, справки и т. п. Открыть форму в популярных редакторах можно с помощью гипертекстовой ссылки из комментария ГАРАНТа, расположенного в тексте документа рядом с названием заполняемой формы.

### Пример 3.

Найдем форму заявления физического лица о постановке на учет в налоговом органе.

- ▶ В поле **Базового поиска** введем запрос **заявление о постановке на учет в налоговой**, построим список. Откроем приказ Федеральной налоговой службы от 8 мая 2020 г. № ЕД-7-14/323@.
- ▶ Обратите внимание, что с помощью кнопки навигации на панели инструментов  вы можете передвигаться по документам списка, не возвращаясь в него.
- ▶ На вкладке **Оглавление** выберем Приложение № 1. Форма № 2-2-Учет «Заявление физического лица о постановке на учет в налоговом органе».
- ▶ В тексте документа из комментария ГАРАНТа  перейдем по первой ссылке.
- ▶ Откроем загруженный браузером документ.
- ▶ Заполним в нем графу «Фамилия» и сохраним этот документ в файл, присвоив ему имя **Пример 3. Заявление**.

## ГРАФИКА В ТЕКСТЕ

### Пример 4.

Изучим возможности работы с графикой на примере информационного сообщения ЦБР № 15/01 «Описание и технические характеристики банкнот и монет евро».

- ▶ Найдем и откроем информационное сообщение ЦБР № 15/01 «Описание и технические характеристики банкнот и монет евро».
- ▶ В тексте документа найдем изображение лицевой стороны банкноты 500 евро (поиск контекста «изображение 500 евро»).
- ▶ Нажмем правую клавишу мыши и выберем команду **Сохранить изображение как ...**
- ▶ Сохраним файл на компьютере под именем **Пример 4. 500 евро**.

## ИЗМЕНЕНИЯ В ДОКУМЕНТЕ

### РЕДАКЦИИ ДОКУМЕНТА

В системе ГАРАНТ действующий документ всегда открывается в актуальной редакции. Когда в документ вносят изменения, у него появляется новая редакция. С полным списком редакций можно ознакомиться, обратившись к вкладке **Редакции**, расположенной рядом с вкладкой **Оглавление**. Редакции пронумерованы и расположены в хронологическом порядке. Разными цветами выделены актуальная, утратившие силу и не вступившие в силу, т. е. будущие редакции. По ссылкам можно перейти к тексту любой редакции, а также к изменяющим ее нормативным актам.

Работая с документом, вы всегда знаете, с какого момента действует его текущая редакция (диапазон ее действия указан в верхнем правом поле над текстом документа).

### Пример 5.

В своем решении суд ссылается на п. 1 ст. 236 УК РФ с изменениями от 18.02.2020 г. Ознакомимся с этой частью документа в соответствующей редакции.

- ▶ Откроем п. 1 статьи 236 УК РФ Нарушение санитарно-эпидемиологических правил.
- ▶ Какой максимальный размер штрафа в рублях предусмотрен п. 1 этой статьи в актуальной редакции? \_\_\_\_\_
- ▶ Чтобы открыть все редакции документа, обратимся к вкладке **Редакции**, расположенной рядом с вкладкой **Оглавление**.
- ▶ Перейдем к редакции № 197, созданной в результате внесения изменений от 18 февраля 2020 г., и ознакомимся с текстом п. 1 статьи 236.
- ▶ Какой максимальный размер штрафа был предусмотрен этой редакцией закона? \_\_\_\_\_
- ▶ Установим в тексте закладку **Пример 5. УК**.

## СРАВНЕНИЕ РЕДАКЦИЙ

Удобный инструмент **Сравнение редакций** позволяет быстро и наглядно определить, что именно изменилось в документе. В системе ГАРАНТ можно сравнить любые выбранные редакции документа. Если требуется увидеть только разницу между редакциями в удобном табличном формате в электронном или печатном виде, воспользуйтесь вкладкой **Только изменения**. Полученную таблицу можно сохранить или распечатать.

### Пример 6.

**Сравним действующую и будущую редакции Кодекса Российской Федерации об административных правонарушениях.**

- ▶ Откроем КоАП РФ. Выберем вкладку **Редакции**.
- ▶ Отметим галочками актуальную редакцию и будущую редакцию, вступающую в силу 1 января 2024 года.
- ▶ В появившемся желтом поле нажмем на ссылку **Сравнить выбранные редакции**.
- ▶ На экране появятся две полнотекстовые редакции документа.
- ▶ Для просмотра только изменившихся фрагментов выберем вкладку **Только изменения**.
- ▶ Обратите внимание, для удобного сравнения редакций документа изменившиеся фрагменты подсвечены: добавленный текст – синим фоном, а удаленный – розовым.
- ▶ Укажем, какой частью будет дополнена ст. 9.16: \_\_\_\_\_
- ▶ Сохраним в файл этот фрагмент документа будущей редакции под именем **Пример 6. КоАП**.

### Пример 7.

**Изучим изменения в источниках официального опубликования федеральных законов.**

- ▶ В поле **Базового поиска** введем **официальное опубликование фз**.
- ▶ Из списка откроем Федеральный закон от 14 июня 1994 г. № 5-ФЗ «О порядке опубликования и вступления в силу федеральных конституционных законов, федеральных законов, актов палат Федерального Собрания».
- ▶ В статье 4 этого федерального закона перечислены источники его официального опубликования. Перед текстом статьи написан комментарий ГАРАНТа о ее изменениях.
- ▶ Когда вступили в силу последние изменения к статье 4? \_\_\_\_\_
- ▶ Для наглядного изучения изменений этой статьи из комментария ГАРАНТа перейдем по ссылке **См. текст статьи в предыдущей редакции**.
- ▶ В основном окне представлены две редакции закона: справа отображается актуальная, а слева – редакция закона до вступления в силу этих изменений.
- ▶ Какой источник официального опубликования для федеральных законов был добавлен?

---

---

---






---

## МАШИНА ВРЕМЕНИ

**Машина времени** – функционал, позволяющий работать с правовой информацией по состоянию на любую заданную дату. При включенной **Машине времени** и документ, и все его взаимосвязи предстанут перед вами в виде, актуальном на заданный момент времени.




### Пример 8.

**Водитель легкового автомобиля выехал на железнодорожные пути при запрещающем сигнале светофора 28 февраля 2021 г. Какой размер штрафа был предусмотрен за это нарушение?**

- ▶ В поле **Базового поиска** введем **выезд на железнодорожные пути** и нажмем кнопку .
- ▶ Из списка откроем Кодекс Российской Федерации об административных правонарушениях.
- ▶ Укажем размер штрафа, установленный за это правонарушение: \_\_\_\_\_
- ▶ Нажмем на панели инструментов кнопку **Включить Машину времени**  и в поле **с календарной даты** введем **28.02.2021**. Нажмем кнопку .
- ▶ Обратите внимание, после ввода даты кнопка **Машина времени** стала красной и рядом с ней появился восклицательный знак.
- ▶ Укажем размер штрафа, установленный за это правонарушение, если оно было совершено 28 февраля 2021 г.: \_\_\_\_\_
- ▶ Подведем курсор к гиперссылке в названии статьи 12.10. Во всплывающей подсказке появится информация, что ссылка ведет на устаревшую редакцию.
- ▶ Выключим **Машину времени**, нажав кнопки  и .

### Пример 9.

**Найдем решение Московского городского суда от 18 февраля 2019 г. по делу № 7-0530/2019 и с помощью Машины времени получим правовые нормы, на которые ссылался суд, в актуальном на момент совершения правонарушения представлении.**




- ▶ Найдем указанное в примере решение.
- ▶ Изучим материалы дела и укажем дату совершения правонарушения:  
\_\_\_\_\_
- ▶ На панели инструментов нажмем кнопку **Включить Машину времени**  и в появившемся поле введем дату совершения правонарушения. Нажмем кнопку .
- ▶ Так как **Машина времени** включена, то при переходе по гиперссылкам в этом документе мы можем изучить содержание нормативных правовых актов в состоянии, актуальном на момент совершения правонарушения.
- ▶ Подведем курсор к первой гиперссылке, содержащей нормы КоАП РФ.
- ▶ Укажем период действия этой редакции кодекса: \_\_\_\_\_
- ▶ Выключим **Машину времени**, нажав кнопку  и выбрав команду **Выключить Машину времени**.

Система ГАРАНТ позволяет получить редакцию документа, действовавшую на заданную пользователем дату, и с помощью инструмента **Поиск редакции**

на дату. Ссылки из этого документа останутся актуальными на настоящий момент времени.


#### Пример 10.


10 июня 2019 г. в результате нарушения правил дорожного движения водитель автомобиля наехал на пешехода, что повлекло тяжкий вред его здоровью. Водитель автомобиля с места происшествия скрылся. Какой максимальный срок лишения свободы был предусмотрен за это деяние?

- ▶ В поле **Базового поиска** введем *нарушение ПДД тяжкий вред* и нажмем кнопку .
- ▶ Из списка обратимся к Уголовному кодексу Российской Федерации. Документ откроется на статье 264 в актуальной редакции.
- ▶ Укажем срок лишения свободы за это преступление: \_\_\_\_\_
- ▶ Щелкнем по вкладке  и в поле **Поиск редакции на дату** введем **10.06.2019**. Нажмем клавишу . В результате мы попадем в редакцию, которая действовала 10 июня 2019 г.
- ▶ Какой был предусмотрен срок лишения свободы за это деяние 10 июня 2019 г.? \_\_\_\_\_
- ▶ В верхней части экрана справа отражается информация о периоде действия редакции документа. Устаревшая ред.: \_\_\_\_\_
- ▶ Установим в тексте закладку **Пример 10. Нарушение ПДД**.

## СВЯЗИ ДОКУМЕНТА, ПОХОЖИЕ ДОКУМЕНТЫ

Возможность построения связей текущего документа позволяет всесторонне исследовать интересующую правовую проблему.


С помощью функции **Связи** (специальный значок , расположенный на панели инструментов либо слева от интересующего фрагмента) можно получить список документов, ссылающихся на документ/фрагмент или список документов, на которые ссылается открытый документ/фрагмент.




Детализировать полученный список можно с помощью видов информации и фильтров, размещенных на панели слева.

#### Пример 11.


Найдем статьи, изданные с 1 января 2021 года, связанные с Доктриной информационной безопасности.


- ▶ В строку **Базового поиска** введем *доктрина информационной безопасности* и нажмем кнопку .
- ▶ Откроем Указ Президента РФ от 5 декабря 2016 г. № 646.

- ▶ Для построения списка документов, ссылающихся на данный документ, нажмем кнопку **Связи документа**  на панели инструментов. Выберем команду [Ссылки на документ](#).
- ▶ С помощью фильтров выберем из построенного списка статьи, изданные с 1 января 2021 года. Укажем их количество: \_\_\_\_\_
- ▶ Сохраним список в файл под именем **Пример 11. Безопасность**.

### Пример 12.


**Найдем комментарии по вопросу ограничения доступа к информации, опубликованные начиная с 2021 г.**

- ▶ В строку **Базового поиска** введем ограничение доступа к информации и нажмем кнопку [Найти](#).
- ▶ Из списка откроем статью 9. Ограничение доступа к информации Федерального закона от 27 июля 2006 г. № 149-ФЗ «Об информации, информационных технологиях и о защите информации».
- ▶ Построим список документов, ссылающихся на эту статью. Для этого слева от названия статьи 9 щелкнем по значку  (Связи фрагмента) и выберем команду [Ссылки на фрагмент](#).
- ▶ С помощью фильтра отберем из этого списка комментарии, опубликованные с 1 января 2021 г. Сколько таких документов? \_\_\_\_\_
- ▶ Сохраним полученный список в файл под именем **Пример 12. Ограничение доступа**.

Если при изучении документа вам потребовалось ознакомиться с другими материалами, в которых рассмотрены подобные вопросы, воспользуйтесь функцией системы ГАРАНТ **Похожие документы**. Найти похожие документы очень просто – для этого достаточно нажать на панели инструментов кнопку  и выбрать одноименную вкладку.

### Пример 13.

**Используя функцию Похожие документы, построим список дополнительных материалов к письму Департамента налоговой политики Минфина России от 5 марта 2021 г. № 03-04-05/15881.**

- ▶ Найдем и откроем письмо Департамента налоговой политики Минфина России от 5 марта 2021 г. № 03-04-05/15881.
- ▶ Нажмем кнопку  (Связи документа) на панели инструментов.
- ▶ Выберем вкладку **Похожие документы**. Укажем количество документов в списке: \_\_\_\_\_

### КРАТКИЕ ВЫВОДЫ

- ✓ Все документы в системе ГАРАНТ проходят юридическую обработку, в процессе которой:
  - расставляются гиперссылки;
  - документы со сложной внутренней структурой снабжаются оглавлением;
  - добавляются юридические комментарии, облегчающие изучение документа;
  - материалы сопровождаются исчерпывающей справочной информацией (вкладка **О документе/ Справка**);



- составляется краткий обзор документа (вкладка **О документе / Аннотация**).
- ✓ Любой документ или его часть можно сохранить в файл или распечатать. При этом в файл переносятся в том числе и внешние ссылки документа.
- ✓ Документы в системе ГАРАНТ всегда представлены в актуальной редакции. Для получения редакции, которая действовала или будет действовать на интересующую дату, необходимо воспользоваться **Машиной времени**.
- ✓ Функция **Сравнение редакций** позволяет в удобной и наглядной форме определить, что именно изменилось в документе. Если при сравнении редакций выбрать вкладку **Только изменения**, то на экране будут представлены только изменившиеся фрагменты документа. Кроме того, полученную таблицу можно будет сохранить или распечатать.
- ✓ Построение связей к документу или его фрагменту – удобная функциональная возможность, позволяющая всесторонне изучить интересующую правовую проблему.
- ✓ Благодаря интеллектуальному алгоритму, отбирающему похожие документы, вы можете быстро переходить к списку материалов, близких по содержанию и тематике к открытому документу.

### ВОПРОСЫ К ЗАНЯТИЮ 3

1. В чем заключается юридическая обработка документов, подключаемых в систему ГАРАНТ?
2. Как узнать, когда нормативный правовой акт вступил в силу?
3. Где находится информация об официальной публикации документа?
4. Какая информация переносится в файл при сохранении выделенного фрагмента документа?
5. Как можно наглядно сравнить редакции документа?
6. Чем отличаются функции инструмента **Поиск редакции на дату** от функций инструмента **Машина времени**?
7. Какие задачи помогают решить списки ссылок на документ?
8. Для чего важно знать документы, на которые ссылается открытый документ?
9. Как найти похожие документы?
10. Что такое интеллектуальная ссылка?

### ЗАДАЧИ ДЛЯ САМОСТОЯТЕЛЬНОГО РЕШЕНИЯ

#### КОММЕНТАРИИ «ГАРАНТА». СПРАВКА И АННОТАЦИЯ К ДОКУМЕНТУ

1. Укажите номер статьи Гражданского кодекса РФ, в которой законодателем, по-видимому, была допущена опечатка (задайте в тексте кодекса поиск контекста опечатка): \_\_\_\_\_

Установите на эту статью закладку **Задача 1. Опечатка.**

2. Определите дату введения в действие (вступления в силу) следующих документов:

Лесной кодекс Российской Федерации от 4 декабря 2006 г. № 200-ФЗ	
Федеральный закон от 31 мая 2002 г. № 62-ФЗ «О гражданстве Российской Федерации»	

3. В каком номере «Российской газеты» был опубликован Федеральный закон от 10 декабря 2003 г. № 173-ФЗ «О валютном регулировании и валютном контроле» (укажите номер и дату издания)? \_\_\_\_\_
4. С помощью вкладки **Аннотация** к Федеральному закону от 27 июля 2006 г. № 152-ФЗ «О персональных данных» найдите информацию о том, относятся ли к персональным данным сведения о дате рождения:
- \_\_\_\_\_
- \_\_\_\_\_
- \_\_\_\_\_
- \_\_\_\_\_
5. Когда вступила в силу последняя редакция статьи 15.27.1 КоАП РФ?
- \_\_\_\_\_

#### РИСУНКИ И ВСТРОЕННЫЕ ОБЪЕКТЫ

6. Найдите форму типового договора социального найма жилого помещения, утвержденную постановлением Правительства РФ от 21 мая 2005 г. № 315, откройте ее в редакторе MS-Word. Сохраните договор в файл под именем **Задача 6. Договор социального найма.**
7. Найдите документ, в котором определена государственная наградная система Российской Федерации. Найдите рисунок нагрудного знака к почетному званию «Летчик-космонавт Российской Федерации». Сохраните этот рисунок в файл под именем **Задача 7. Нагрудный знак.**

#### СОХРАНЕНИЕ ДОКУМЕНТОВ

8. Найдите документ, подготовленный экспертами компании «Гарант», содержащий информацию о штрафах за нарушение правил дорожного движения. Сохраните его в файл в формате PDF под именем **Задача 8. Нарушение ПДД.**
9. В Федеральном законе «О рекламе» найдите определение недобросовестной рекламы. Ответ оформите в виде файла формата RTF и сохраните его под именем **Задача 9. Недобросовестная реклама.** Укажите статью закона, в которой дано это определение: \_\_\_\_\_

#### РЕДАКЦИИ ДОКУМЕНТА

10. Сколько редакций у Трудового кодекса Российской Федерации (редакции пронумерованы)? \_\_\_\_\_
11. Найдите первоначальную редакцию Федерального закона от 7 февраля 2011 г. № 3-ФЗ «О полиции». Сохраните ее в файл под именем **Задача 11. О полиции.**

12. Сравните действующую и предыдущую редакции Федерального закона «Об электронной подписи». Сохраните сравнение редакций (только изменившиеся статьи) в файл под именем **Задача 12. ЭЦП**.

13. Сравните редакции № 77 и № 78 Федерального закона «Об образовании в Российской Федерации». Какая статья была дополнена? \_\_\_\_\_

14. Каким федеральным законом были определены внесудебные меры по прекращению нарушения авторских прав по заявлению правообладателя, когда они вступили в силу?

---

---

---

---

15. 28 января 2021 г. был установлен факт перевозки на грузовике немаркированной алкогольной продукции. Укажите размер штрафа за это правонарушение, налагаемого на гражданина: \_\_\_\_\_

Установите закладку на статье документа, где вы нашли ответ, под именем **Задача 15. Алкоголь**.

16. 21 июня 2021 г. адвокат Иванов И.П. был привлечен к административной ответственности за разглашение сведений своего клиента. Укажите размер штрафа за это правонарушение: \_\_\_\_\_

Установите закладку на статье документа, где вы нашли ответ, под именем **Задача 16. Адвокат**.

17. Придумайте свою задачу, для решения которой необходимо воспользоваться инструментом **Машина времени** (подсказка – правовая норма должна измениться).

---

---

---

---

Укажите содержание актуальной правовой нормы, регулирующей правоотношения.

---

---

---

---

Установите закладку под именем **Задача 17.1** в документе.

Укажите содержание правовой нормы на выбранную вами дату.

---

---

---

---

Установите закладку в недействующей редакции под именем **Задача 17.2**.

18. В каком нормативном правовом акте определялось понятие трудового договора 1 января 2002 г.?

---

---

---

---

Установите закладку в этом документе под именем **Задача 18. Трудовой договор**.

### СВЯЗИ ДОКУМЕНТА. ПОХОЖИЕ ДОКУМЕНТЫ

19. Постройте список статей, ссылающихся на статью 3 Федерального закона от 29 июля 2004 г. № 98-ФЗ «О коммерческой тайне». Отберите из него статьи, опубликованные в 2021 г. Сколько их? \_\_\_\_\_  
Сохраните список документов в файл под именем **Задача 19. Коммерческая тайна\_ссылки на документ**. На какое количество документов ссылается этот закон? \_\_\_\_\_
20. Найдите документы Верховного Суда РФ, которые ссылаются на пункт 2 статьи 23 Конституции РФ. Сколько их? \_\_\_\_\_  
Сохраните список документов в файл под именем **Задача 20. Тайна сообщений**.
21. Постройте список документов, ссылающихся на постановление Правительства РФ от 28 июля 2018 г. № 884. Сколько в нем документов вида судебная практика? \_\_\_\_\_  
Найдите похожие документы к этому постановлению. Укажите их количество: \_\_\_\_\_
22. Постройте список дополнительных материалов для перечисленных ниже документов, используя функцию **Похожие документы**:

Документ	Количество похожих документов
Письмо Федеральной налоговой службы от 17 августа 2021 г. № СД-4-3/11571@	
Жилищный кодекс Российской Федерации от 29 декабря 2004 г. № 188-ФЗ	
Постановление Конституционного Суда РФ от 26 ноября 2020 г. № 48-П	

Для закрепления полученных знаний предлагаем выполнить тест к занятию 3 на студенческом портале [edu.garant.ru](http://edu.garant.ru) в разделе **Проверяем знания системы ГАРАНТ**: <http://edu.garant.ru/garant/test/online/>.