

4

КОНСТРУКТОР ПРАВОВЫХ ДОКУМЕНТОВ.....	4-1
СПЕЦИАЛЬНЫЕ БАЗЫ ДАННЫХ ГАРАНТА.....	4-2
СОЗДАНИЕ ТЕМАТИЧЕСКИХ ПОДБОРОК ДОКУМЕНТОВ ДЛЯ НАУЧНОЙ И УЧЕБНОЙ РАБОТЫ	4-2
ИНФОРМАЦИОННО-ПРАВОВОЙ ПОРТАЛ ГАРАНТ.РУ (www.garant.ru)	4-3
СИСТЕМА ГАРАНТ В УЧЕБНЫХ ЗАВЕДЕНИЯХ	4-5
ЗАДАЧИ ДЛЯ САМОСТОЯТЕЛЬНОГО РЕШЕНИЯ	4-7

КОНСТРУКТОР ПРАВОВЫХ ДОКУМЕНТОВ

С помощью системы ГАРАНТ можно быстро подготовить правовые документы, полностью соответствующие требованиям российского законодательства.

Конструктор правовых документов в онлайн-режиме позволяет заполнить форму искового заявления, проект договора или доверенности, а также сохранить подготовленный текст в формате, совместимом с большинством распространенных текстовых редакторов.

Пример 1.

Составим договор найма жилого помещения между физическими лицами.

- ▶ На Главной странице перейдем к вкладке **Все решения ГАРАНТа** и выберем ссылку **Конструктор правовых документов**.
- ▶ В разделе **Гражданско-правовые договоры** выберем **Наем / Договор найма жилого помещения**.
- ▶ В открывшейся форме заполним часть условий договора: место заключения договора, дату заключения договора и укажем себя в качестве «Нанимателя».
- ▶ В качестве «Наймодателя» выберем физическое лицо.
- ▶ Откроем договор в текстовом редакторе с помощью команды **Сохранить / Скачать документ в формате Word**.
- ▶ Создадим на компьютере папку **Занятие 4** (в дальнейшем все файлы будем сохранять в ней) и сохраним в ней договор под именем **Пример 1. Договор найма**.

Пример 2.

Составим доверенность на ведение судебных дел в судах общей юрисдикции.

- ▶ Обратимся к **Конструктору правовых документов**.
- ▶ Перейдем по ссылке **Доверенности / Доверенность**.
- ▶ В открывшейся форме заполним поле с указанием места и даты совершения, в качестве доверенного лица выберем физическое лицо и в поле **Ф. И. О. представителя** впишем свои данные.

- ▶ Откроем доверенность в текстовом редакторе с помощью команды **Сохранить / Скачать документ в формате Word**.
- ▶ Сохраним доверенность под именем **Пример 2. Доверенность**.

СПЕЦИАЛЬНЫЕ БАЗЫ ДАННЫХ ГАРАНТА

Система ГАРАНТ содержит **Банк судебной практики, Архив практики мировых судей, Архив определений арбитражных судов, Архив региональных и муниципальных актов**.

В **Банке судебной практики** системы ГАРАНТ представлено более 97 миллионов судебных актов, принятых высшими судами (Верховным Судом РФ, Конституционным Судом РФ), судами общей юрисдикции и арбитражными судами всех уровней.

В **Архиве практики мировых судей** содержится более 65 миллионов решений мировых судей всех субъектов Российской Федерации.

Архив определений арбитражных судов содержит более 59 миллионов определений арбитражных судов первой, апелляционной и кассационной инстанций.

В **Архиве региональных и муниципальных актов** содержатся документы субъектов Российской Федерации, не вошедшие в региональные информационные блоки, а также акты органов местного самоуправления муниципальных образований. Тексты документов аутентичны текстам, размещенным на официальных сайтах принявших их эмитентов на дату, указанную в справке к соответствующему документу.

В специальном комплекте «ГАРАНТ-Образование» доступна база данных **Банк судебной практики**, работа с которой рассматривается в Занятии 5.

Пример 3.

Составим трудовой договор на выполнение дистанционной работы.



- ▶ Обратимся к **Конструктору правовых документов**.
- ▶ В разделе **Трудовые договоры. Служебные контракты** выберем **Трудовой договор на выполнение дистанционной (удаленной) работы**.
- ▶ В открывшейся форме заполним часть условий договора: полное наименование работодателя, должность и Ф. И. О.
- ▶ Должностные обязанности работника определим в должностной инструкции, которая является приложением к трудовому договору.
- ▶ Откроем договор в текстовом редакторе с помощью команды **Сохранить / Скачать документ в формате Word**.
- ▶ Сохраним доверенность под именем **Пример 3. Трудовой договор**.

СОЗДАНИЕ ТЕМАТИЧЕСКИХ ПОДБОРОК ДОКУМЕНТОВ ДЛЯ НАУЧНОЙ И УЧЕБНОЙ РАБОТЫ

Используя систему ГАРАНТ, вы можете написать доклад, реферат, курсовую или дипломную работу.

Пример 4.

Составим подборку документов для курсовой работы по вопросу «Защита чести и достоинства».

- ▶ В строку **Базового поиска** введем **защита чести и достоинства** и нажмем кнопку .
- ▶ Из списка отберем действующие законы. Для этого отметим фильтры **Тип – Закон, Статус – Действующие** и выберем команду . Количество документов в списке: _____
- ▶ Сохраним список в файл (если список слишком большой, то сохраним список из первых 100 документов) под именем **Пример 4. Законы**.
- ▶ Найдем судебную практику Арбитражного суда Московского округа по этому вопросу. Сначала нажмем кнопку **Сбросить фильтры** над полученным списком, а затем выберем вид документа **Судебная практика \ АС Московского округа**.
- ▶ Сохраним список судебной практики в файл под именем **Пример 4. Судебная практика**.
- ▶ Найдем статьи по заданному вопросу, опубликованные с 2024 года. Для этого выберем вид документа **Комментарии \ Статьи** и отметим фильтр **Дата \ За период – 01.01.2024**. Сколько их? _____
- ▶ Сохраним список в файл под именем **Пример 4. Статьи**.
- ▶ Для изучения исторических аспектов этого вопроса можно обратиться к книгам серии «Классика российского правового наследия».
- ▶ Для этого в карточке запроса поиска **По реквизитам** в поле **Тема** выберем **Защита чести, достоинства и деловой репутации, компенсация морального вреда**, в поле **Тип – Классика российского правового наследия**. Построим список. Количество документов в списке: _____
- ▶ Сохраним список в файл под именем **Пример 4. Классика**.

ИНФОРМАЦИОННО-ПРАВОВОЙ ПОРТАЛ ГАРАНТ.РУ



(www.garant.ru)

На портале www.garant.ru размещен большой объем правовой информации.

Эксперты готовят новости об изменениях в федеральном и региональном законодательстве, пишут комментарии к свежим письмам Минфина и ФНС России, сообщают о законопроектах, готовящихся реформах, значимых событиях в жизни страны.

Пример 5.

Найдем максимальный размер дневного пособия по временной нетрудоспособности.

- ▶ Откроем информационно-правовой портал ГАРАНТ.РУ (www.garant.ru).
- ▶ Перейдем по ссылке **Бизнес-справки**, которая находится в правой части страницы (для поиска ссылки воспользуйтесь контекстным поиском, вызываемым сочетанием клавиш  + ).

- ▶ В разделе **Социальная сфера. Трудовые отношения** откроем **Размер пособий по временной нетрудоспособности и по беременности и родам**.
- ▶ Какова величина максимального размера дневного пособия по временной нетрудоспособности в 2024 году при стаже более восьми лет? _____

В специальном комплекте «ГАРАНТ-Образование» наполнение Главной страницы адаптировано под потребности студентов. В комплектах, установленных в учебном заведении, или в интернет-версии системы на портале www.garant.ru можно настроить Главную страницу системы ГАРАНТ в соответствии с профессиональными интересами.

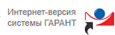
В системе ГАРАНТ представлены профессиональные страницы:

- **Универсальная страница;**
- **Страница бухгалтера;**
- **Страница бухгалтера и экономиста бюджетной сферы;**
- **Страница кадровика;**
- **Страница юриста;**
- **Фармацевтика и медицина;**
- **Страница специалиста по госзакупкам;**
- **Страница эколога;**
- **Промышленная безопасность;**
- **Справочник строителя;**
- **Страница специалиста по охране труда;**
- **Справочник промышленника.**

Выбранной профессиональной странице будут соответствовать специально сформированное профессиональное меню (слева), ежедневные новости, экспертные мнения в разделе «ГАРАНТ рекомендует» и др.

Пример 6.

Выберем профиль, соответствующий вашим профессиональным интересам. Ознакомимся с разделом Новости.

- ▶ На портале ГАРАНТ.РУ (www.garant.ru) перейдем к **интернет-версии системы ГАРАНТ**. Для этого обратимся к баннеру  Интернет-версия системы ГАРАНТ, расположенному справа от строки **Поиск документа в интернет-версии системы ГАРАНТ**. В данной версии продукта реализован открытый доступ к основным нормативным актам РФ с возможностью ежедневного заказа через личный кабинет пользователя региональных документов и судебной практики.
- ▶ На Главной странице системы ГАРАНТ щелкнем мышью по ссылке Универсальная страница (выбрать другую) и из выпадающего списка выберем раздел, соответствующий вашим профессиональным интересам. Его название:

- ▶ После выбора наполнение Главной страницы будет соответствовать указанной профессиональной области: новости, основные документы, справочная информация, актуальное событие, рекомендация от ГАРАНТа и др.
- ▶ Кратко изложите содержание первого события из раздела **Новости**:

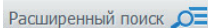

СИСТЕМА ГАРАНТ В УЧЕБНЫХ ЗАВЕДЕНИЯХ

Система ГАРАНТ на специальных условиях устанавливается в учебных заведениях. Интерфейс этого комплекта совпадает с интерфейсом специального комплекта «ГАРАНТ-Образование», при этом дополнительно в нем присутствует выбор профессиональной Главной страницы. По объему документов комплект системы ГАРАНТ в учебных заведениях может отличаться от специального комплекта «ГАРАНТ-Образование».

О порядке доступа к системе в аудиториях или в библиотеке можно узнать у преподавателей или администраторов сети учебного заведения.

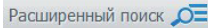

Пример 7.

Найдем статьи, опубликованные с 2024 года, в названиях которых есть слова «искусственный интеллект».

- ▶ Откроем систему ГАРАНТ, установленную в вашем учебном заведении.
- ▶ Перейдем к поиску **По реквизитам** с помощью кнопки .
- ▶ В поле **Слова в названии** введем *искусственный интеллект*.
- ▶ В поле **Тип** введем *статья* и выберем **Комментарии/Статья**.
- ▶ В поле **Дата** (в секции **Основные реквизиты документа**) введем *01.01.2024*. Нажмем кнопку .
- ▶ Получим список статей. Укажем их количество: _____

Пример 8.

В специальной базе данных ГАРАНТа Архив практики мировых судей найдем судебную практику своего региона, принятую с начала 2024 года, по вопросу транспортного налога.

- ▶ Откроем вкладку **Все решения ГАРАНТа** и в разделе **Специальные базы данных ГАРАНТа** перейдем по ссылке **Архив практики мировых судей**.
- ▶ Обратимся к поиску **По реквизитам** с помощью кнопки .
- ▶ В поле **Слова в названии** введем *транспортный налог*.
- ▶ В поле **Дата** введем *01.01.2024*.
- ▶ В поле **Территория** введем название своего региона.
- ▶ Нажмем кнопку .
- ▶ Сколько документов в списке? _____
- ▶ Установим на первом документе списка закладку под именем **Задача 8. Транспортный налог**.

Пример 9.

В Словаре нормативных определений найдем определение понятия «Владелец сайта в сети "Интернет"».

- ▶ Откроем вкладку **Все решения ГАРАНТа** и в разделе **Аналитика ГАРАНТа** перейдем по ссылке **Словарь нормативных определений**.
- ▶ Словарь состоит из списка понятий, терминов и определений, встречающихся в важнейших правовых актах.
- ▶ В поле **Фильтр** введем *Владелец сайта*.

- ▶ Отметим понятие **Владелец сайта в сети «Интернет»**.
- ▶ Укажем его определение:

КРАТКИЕ ВЫВОДЫ

- ✓ Онлайн-сервис **Конструктор правовых документов** позволяет быстро создать документ, адаптированный под ваши текущие задачи и полностью соответствующий требованиям российского законодательства.
- ✓ В **Банке судебной практики** собрано более 97 миллионов актов, принятых высшими судами, судами общей юрисдикции и арбитражными судами всех уровней.
- ✓ С решениями мировых судей вы можете ознакомиться в **Архиве практики мировых судей**, который содержит более 65 миллионов решений мировых судей всех субъектов Российской Федерации.
- ✓ **Архив определений арбитражных судов** содержит более 59 миллионов определений арбитражных судов первой, апелляционной и кассационной инстанций.
- ✓ В **Архиве региональных и муниципальных актов** находятся документы субъектов Российской Федерации, не вошедшие в региональные информационные блоки, а также акты органов местного самоуправления муниципальных образований, размещенные на официальных сайтах этих органов.
- ✓ Информационно-правовой портал ГАРАНТ.РУ (www.garant.ru) предоставляет актуальную правовую информацию для свободного доступа: кодексы, законы, бизнес-справки, специальную интернет-версию системы ГАРАНТ, инфографику, интервью и экспертные мнения по актуальным вопросам.
- ✓ Профессиональные страницы имеют различное наполнение в зависимости от специфики выбранной области.

ВОПРОСЫ К ЗАНЯТИЮ 4

1. Какой сервис предоставляет система ГАРАНТ для создания собственных правовых документов?
2. Какие специальные базы ГАРАНТа вам известны?
3. Какого рода информацию можно найти в разделе «Бизнес-справки» на информационно-правовом портале ГАРАНТ.РУ?
4. Что собой представляет **Словарь нормативных определений**?
5. Для чего нужны профессиональные страницы и чем они отличаются?

СТРАНИЦЫ И КАНАЛЫ В СОЦИАЛЬНЫХ СЕТЯХ

- ✓ Страница в соцсети «ВКонтакте»: <https://vk.com/edugarant>.
- ✓ Канал в Telegram: <https://t.me/edugarant>.

ЗАДАЧИ ДЛЯ САМОСТОЯТЕЛЬНОГО РЕШЕНИЯ

СЕРВИСЫ ГАРАНТА И СПЕЦИАЛЬНЫЕ БАЗЫ ДАННЫХ ГАРАНТА

1. С помощью сервиса **Конструктор правовых документов** создайте предварительный вариант доверенности между физическими лицами на получение заработной платы, указав срок действия доверенности 6 месяцев. Сохраните доверенность в файл под именем **Задача 1. Доверенность**.
2. С помощью сервиса **Конструктор правовых документов** подготовьте претензию о возмещении ущерба, причиненного арендованному имуществу. Сохраните претензию в файл под именем **Задача 2. Претензия**.
3. С помощью сервиса **Конструктор правовых документов** подготовьте договор о создании акционерного общества (в разделе «Учредительные документы») и заполните разделы 1 и 2. Сохраните договор в файл под именем **Задача 3. Акционерное общество**.

СОЗДАНИЕ ПОДБОРКИ ДОКУМЕНТОВ ДЛЯ РЕФЕРАТОВ

4. Тема реферата «Кредитный договор».

Найдите законы по этой теме. Сколько их? _____

Сохраните весь список (если списки большие, то сохраняйте здесь и далее первые 100 документов) в файл под именем **Задача 4. Законы**.

Создайте подборку судебных решений по указанной теме и сохраните ее в файл под именем **Задача 4. Судебная практика**.

Найдите статьи по указанной теме и сохраните их в файл под именем **Задача 4. Статьи**.

Найдите книги из серии «Классика российского правового наследия» по этому вопросу. Укажите технологию поиска:

Сохраните документы списка в файл под именем **Задача 4. Классика**.

5. Выберите любую тему, по которой вы можете найти документы четырех типов из задачи 4. Укажите название выбранной темы:

Аналогично предыдущему примеру создайте подборки документов на выбранную вами тему и сохраните их в файлы **Задача 5. Законы**, **Задача 5. Судебная практика**, **Задача 5. Статьи**, **Задача 5. Классика**.

ПОРТАЛ ГАРАНТ.РУ

6. Используя **Бизнес-справки** портала ГАРАНТ.РУ, найдите, каким был максимальный размер ключевой ставки ЦБ РФ в 2024 году: _____
7. Используя тот же ресурс, укажите, на сколько увеличился максимальный размер пособия по безработице с 2023 года: _____

8. В интернет-версии системы ГАРАНТ портала ГАРАНТ.РУ выберите профессиональную страницу **Страница кадровика**. Укажите название аналитического материала из раздела Главной страницы **ГАРАНТ рекомендует** :

9. Сколько законов, имеющих статус «действующие», содержит интернет-версия системы ГАРАНТ портала ГАРАНТ.РУ? _____

СИСТЕМА ГАРАНТ В УЧЕБНОМ ЗАВЕДЕНИИ

10. В комплекте системы ГАРАНТ, установленном в учебном заведении, найдите статью по теме вашей курсовой работы. Установите на ней закладку под именем **Задача 10. Курсовая**.
11. В системе ГАРАНТ, установленной в учебном заведении, в **Словаре нормативных определений** найдите определения трех понятий, относящихся к вашей курсовой работе, скопируйте эти определения в файл и сохраните его под именем **Задача 11. Термины**.

Для закрепления полученных знаний предлагаем выполнить тест к занятию 4 на студенческом портале edu.garant.ru в разделе **Проверяем знания системы ГАРАНТ**: <http://edu.garant.ru/garant/test/online/>.