

5

СУДЕБНАЯ ПРАКТИКА

5-1

ВКЛАДКА СУДЕБНАЯ ПРАКТИКА	5-1
ПОИСК В БАНКЕ СУДЕБНОЙ ПРАКТИКИ	5-2
АНАЛИТИЧЕСКАЯ СИСТЕМА «СУТЯЖНИК»®	5-7
ЗАДАЧИ ДЛЯ САМОСТОЯТЕЛЬНОГО РЕШЕНИЯ	5-9

СУДЕБНАЯ ПРАКТИКА

Все ключевые возможности по работе с судебной практикой в системе ГАРАНТ представлены на одноименной вкладке **Судебная практика**, которая доступна на **Главной странице**.

Судебная практика: информационные банки и сервисы

ГАРАНТ предлагает удобные решения по эффективной работе с судебной практикой:

Судебная практика: специальные базы данных ГАРАНТа

<p>Банк судебной практики Решения и постановления судов общей юрисдикции и арбитражных судов: от первой инстанции до высших судов** > 90 млн</p>	<p>Архив практики мировых судей Решения, принятые мировыми судьями > 62 млн</p>	<p>Архив определений арбитражных судов Определения арбитражных судов первой, апелляционной и кассационной инстанций ~ 50 млн</p>
--	---	---

Сервисы ГАРАНТ-LegalTech для работы с судебной практикой

<p>Аналитическая система "Сутяжник" Интеллектуальный подбор и анализ судебной практики</p>	<p>Конструктор исковых заявлений Интерактивные шаблоны с пошаговым заполнением</p>	<p>Гарант ЧекДок Проверка актуальности правовых норм внутри документов</p>
---	---	---

Аналитика для работы с судебной практикой

→ Раздел **Судебная практика: специальные базы данных ГАРАНТа** позволяет быстро переходить к информации, объем которой превышает 220 миллионов документов и размещается в:

- Банке судебной практики;
- Архиве практики мировых судей;
- Архиве определений арбитражных судов.

→ Раздел **Сервисы ГАРАНТ-LegalTech для работы с судебной практикой** позволяет:

- воспользоваться интеллектуальным подбором и анализом судебной практики на основе подробного описания ситуации или загрузки своих документов;
- с помощью интерактивных шаблонов с пошаговым заполнением подготовить иски в арбитражные суды и суды общей юрисдикции, а также административные иски;
- проверить актуальность правовых норм внутри документов.

→ Раздел **Аналитика для работы с судебной практикой** позволяет:

- с помощью **Энциклопедии судебной практики** ознакомиться с правовыми позициями судов к статьям кодексов и законов;
- подготовить заявления в суды общей юрисдикции и арбитражные суды на основе типовых форм;
- изучить советы экспертов по эффективным способам поиска судебной практики в системе ГАРАНТ.

→ Раздел **Инструменты для работы с судебной практикой** содержит:

- описание правил работы по поиску судебной практики через **Базовый поиск** и в **Банке судебной практики**;
- описание способа получения судебных актов, ссылающихся на документ или его фрагмент, и правил применения фильтров при работе с судебной практикой;
- описание поиска часто цитируемых судебных решений и поиска по норме права.

При обращении к карточке поиска **По судебной практике** в **Расширенном поиске** Основного комплекта системы ГАРАНТ вы также попадете на данную страницу.

ПОИСК В БАНКЕ СУДЕБНОЙ ПРАКТИКИ

В **Банке судебной практики** системы ГАРАНТ содержатся миллионы актов, принятых высшими судами, судами общей юрисдикции и арбитражными судами всех уровней. Определения арбитражных судов и решения мировых судей представлены в **Архиве определений арбитражных судов** и **Архиве практики мировых судей**.

Главная страница **Банка судебной практики** позволяет:

- ▶ открыть **Основные документы**;

- ▶ быстро воспользоваться **Базовым поиском** по материалам **Банка судебной практики**;
- ▶ перейти к **Расширенному поиску** судебных актов;
- ▶ перейти к **Аналитической системе «Сутяжник»®**;
- ▶ обратиться с помощью **Журнала работы** к ранее сделанным поисковым запросам или открытым документам **Банка судебной практики**;
- ▶ с помощью единого списка закладок, сделанных в **Банке судебной практики** и **Основном комплекте**, открывать документы на вкладке **Закладки** в разделе **Избранное** независимо от того, где они были добавлены в закладки.



На Главной странице **Банка судебной практики** также представлена следующая информация:

- **Новости** — ежедневные новости судебной практики.
- **Актуальное событие** — на зеленой полосе отображается важное профессиональное событие в судебной практике.
- **ГАРАНТ рекомендует** — в данном разделе размещаются экспертные мнения, аналитические статьи или материалы по актуальным судебным темам.
- **Последние открытые** — документы из **Банка судебной практики**, с которыми пользователь работал недавно.

С помощью вкладки **Обзоры судебной практики** можно знакомиться с краткими аннотациями к актам судов на основе фильтров, ориентированных на работу с судебной практикой. В Обзоре решений высших судов нажатие на кнопку «Только заголовки» позволяет свернуть описание и просматривать только названия.


Пример 1.

Изучим практику Верховного Суда РФ о причиненном ущербе при ДТП.

- ▶ В поле **Базового поиска** введем *дтп ущерб* и нажмем кнопку .
- ▶ Отметим на панели слева фильтры **Орган – Верховный Суд РФ** и **Вид судопроизводства – Гражданское судопроизводство**.
- ▶ Нажмем кнопку .
- ▶ Укажем количество документов в списке: _____



Пример 2.

Найдем судебную практику Суда по интеллектуальным правам о нарушениях авторских прав.

- ▶ В поле **Базового поиска** введем *нарушение авторских прав* и нажмем кнопку .
- ▶ Слева в разделе **Орган** выберем ссылку **Полный список** и в поле **Фильтр** введем *Суд по интеллектуальным правам*. Нажмем кнопку .
- ▶ Нажмем кнопку .
- ▶ Укажем количество документов в списке: _____

Пример 3.

Найдем судебные решения с июня 2024 года по запросу «Страховая выплата по каско».

- ▶ В поле **Базового поиска** введем **страховая выплата по каско** и нажмем кнопку .
- ▶ В предустановленных фильтрах (слева) в разделе **Дата** отметим **За период с 01.06.2024**, в разделе **Тип** – **Решение**.
- ▶ Нажмем кнопку .
- ▶ Укажем количество документов в списке: _____

В **Расширенном поиске** банка есть карточка поиска **По судебной практике**. Расширенный поиск осуществляется только по судебной практике банка. Карточка поиска похожа на карточку поиска **По реквизитам**, но содержит дополнительные поля:

Вид судопроизводства – гражданское, арбитражное, административное, уголовное, а также административные правонарушения.

Требования – позволяют произвести поиск по наиболее популярным из них.

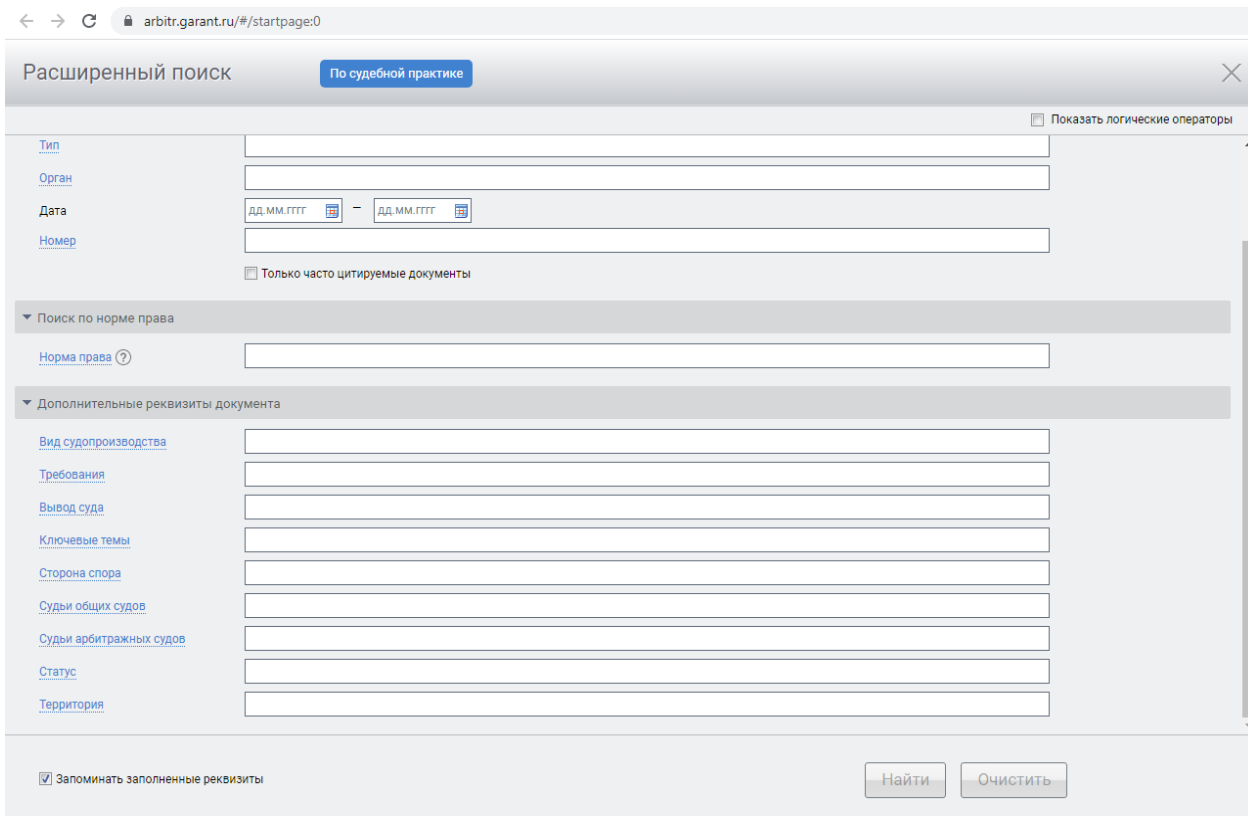
Вывод суда – в удовлетворении требований отказано, исковые требования удовлетворены, акт признан недействительным и др.

Ключевые темы – позволяют провести поиск по наиболее популярным темам.

Сторона спора – обеспечит поиск решений, стороной которых был интересующий пользователя орган власти.

Судьи общих судов, Судьи арбитражных судов – поиск осуществляется по фамилиям судей общих и арбитражных судов.

Чекбокс **Только часто цитируемые документы** позволяет построить список судебных актов, которые судьи чаще всего упоминают в своих решениях.



← → ↻ arbitr.garant.ru/#/startpage:0

Расширенный поиск По судебной практике Показать логические операторы

Тип

Орган

Дата -

Номер

Только часто цитируемые документы

▼ Поиск по норме права

Норма права

▼ Дополнительные реквизиты документа

Вид судопроизводства

Требования

Вывод суда

Ключевые темы

Сторона спора

Судьи общих судов

Судьи арбитражных судов

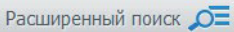


Статус

Территория

Запоминать заполненные реквизиты Найти Очистить

Пример 4.

Найдем судебные акты по темам «Защита прав потребителей», «Компенсация морального вреда», которые в дальнейшем были отменены.

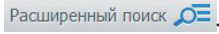




- ▶ Щелкнем по кнопке  и попадем на карточку поиска **По судебной практике**.
- ▶ В поле Ключевые темы выберем тему **Защита прав потребителей**, добавим еще одну строку, нажав кнопку  справа от поля ввода. Введем в ней **Компенсация морального вреда**.
- ▶ В поле Статус выберем **Утратившие силу**.
- ▶ Нажмем кнопку .
- ▶ Перед нами список отмененных судебных актов по темам **Защита прав потребителей** и **Компенсация морального вреда**.
- ▶ Изучим полученный список.

В карточке поиска **По судебной практике** можно воспользоваться секцией **Поиск по норме права**. С ее помощью можно найти судебную практику, ссылающуюся на интересующую правовую норму.

Важной частью этого функционала является возможность пересечения норм права. Используя логические операторы **и**, **или**, **кроме** в карточке запроса, можно получить список документов, одновременно упоминающих нужные статьи правовых актов, но при этом исключающих ссылки на другие фрагменты.

Пример 5.

Найдем все материалы судебной практики по вопросу компенсации морального вреда при прекращении трудового договора, включающие одновременное упоминание положений Гражданского кодекса РФ и Трудового кодекса РФ.

- ▶ Перейдем к поиску **По судебной практике** с помощью кнопки .
- ▶ Щелкнув клавишей мыши в левой части экрана по ссылке [Норма права](#) , введем там **морал** и выберем из выпадающего списка **Гражданский кодекс Российской Федерации (ГК РФ) (часть первая, вторая, третья и четвертая) (с изменениями и дополнениями)\Статья 151. Компенсация морального вреда**.
- ▶ Добавим строку, нажав кнопку  справа от поля ввода, введем в нем **прекращ труд** и выберем из выпадающего списка **Трудовой кодекс Российской Федерации от 30 декабря 2001 г. № 197-ФЗ (ТК РФ) (с изменениями и дополнениями)\Глава 13. Прекращение трудового договора (ст. 77–84.1)**.
- ▶ Установим логическое условие  у заполненных полей **Норма права** (для этого предварительно отметим **Показать логические операторы**).
- ▶ Нажмем кнопку .
- ▶ Укажем количество документов в списке: _____

При подготовке к судебному процессу приходится изучать десятки и сотни судебных актов. Как среди большого объема судебной практики найти решения, на которые чаще всего ссылаются судьи и аналитики? При построении запроса в полученном списке подобные решения судебных органов отмечаются как

Часто цитируемый документ и дополнительно выделяются фоном. Изучение подобных дел существенно повышает вероятность выбора правильной стратегии при судебном разбирательстве, следовательно, исход спора можно более точно спрогнозировать.

Пример 6.

Найдем часто цитируемые решения арбитражных судов о судебных расходах.

- ▶ Перейдем к поиску **По судебной практике** с помощью кнопки **Расширенный поиск**.
- ▶ В поле **Слова в тексте** введем **судебные расходы**.
- ▶ В поле **Вид судопроизводства** выберем **Арбитражное судопроизводство**.
- ▶ Нажмем кнопку **Найти**.
- ▶ Получим список, в котором некоторые судебные акты отмечены как **Часто цитируемый документ** и дополнительно выделены фоном.
- ▶ Для того чтобы получить список только из часто цитируемых документов, достаточно отметить соответствующий чекбокс на панели **Фильтров** слева от списка или на этапе заполнения карточки запроса. Для реквизита **Ключевые темы** существует возможность выбора логических условий **и**, **или**, **кроме**. Это позволяет комбинировать различные условия поиска, чтобы получить более точный результат.

Перейти в **Банк судебной практики** также можно из результатов поиска в Основном комплекте системы ГАРАНТ или специальном комплекте «ГАРАНТ-Образование»:

The screenshot shows the GARANT search interface. At the top, there is a search bar with the word 'налог' (tax) entered. Below the search bar, there are several filters and options. On the left, there is a sidebar with a list of document categories and a 'Фильтры' (Filters) section. The 'Фильтры' section includes a 'Дата' (Date) filter with options for 'За все время' (For all time), 'За 50 дней' (For 50 days), 'За год' (For year), and 'За период' (For period). Below the 'Дата' filter, there is a date range selector with the format 'ДД.ММ.ГГГГ'. The main search results area shows a list of documents. The first document is 'Налоговый кодекс Российской Федерации (НК РФ) (с изменениями и дополнениями)'. The second document is 'Федеральный закон от 27 ноября 2023 г. N 540-ФЗ "О федеральном бюджете на 2024 год и на плановый период 2025 и 2026 годов"'. The third document is 'Федеральный закон от 5 декабря 2022 г. N 466-ФЗ "О федеральном бюджете на 2023 год и на плановый период 2024 и 2025 годов"'. The fourth document is 'Специальная военная операция, мобилизация 2022-2024 (подготовлено экспертами компании "Гарант")'. The fifth document is 'Минимальный размер оплаты труда (подготовлено экспертами компании)'. The search results are displayed in a list format with a table icon next to each document title.

Слева от полученного в результате поиска списка документов представлена подробная структура всей судебной системы. Это позволяет сразу перейти к решениям любого суда без применения дополнительных фильтров.

АНАЛИТИЧЕСКАЯ СИСТЕМА «СУТЯЖНИК»®


Найти судебную практику также можно с помощью **Аналитической системы «Сутяжник»®**. Для этого достаточно ввести в этот сервис текст искового заявления, претензии или другого документа, в котором подробно излагается правовая проблема. Вы можете загрузить документы в любом формате: текстовом или графическом. В результате интеллектуального поиска будет найдена соответствующая запросу судебная практика. Кроме того, **«Сутяжник»®** построит список материально-правовых и процессуальных норм, а также актов высших судов, которые чаще всего упоминаются в найденных судебных решениях.

Аналитическая система «Сутяжник»® вместе с **Конструктором правовых документов** входит в линейку сервисов **ГАРАНТ-LegalTech**. Подробную информацию об этих сервисах смотрите по ссылке <http://lt.garant.ru/>.

Пример 7.

Найдем судебную практику с помощью системы **«Сутяжник»®**, загрузив в нее исковое заявление.

- ▶ С помощью **Базового поиска** найдем и откроем **Примерную форму искового заявления о компенсации морального вреда в связи с незаконной обработкой персональных данных кредитной организацией (подготовлено экспертами компании «Гарант»)**.
- ▶ Выделим текст документа и скопируем его.
- ▶ На Главной странице обратимся к вкладке **Судебная практика**, в разделе **Сервисы ГАРАНТ-LegalTech для работы с судебной практикой** перейдем по ссылке **Аналитическая система «Сутяжник»**.
- ▶ Вставим в поле **Ваш запрос** ранее скопированный текст (в это поле может быть загружен любой документ пользователя).

- ▶ Оставим выбранной область поиска **Суды общей юрисдикции** и нажмем кнопку .
- ▶ В результате поиска получим список судебных решений.
- ▶ Какой процент исков, которые были удовлетворены? _____
- ▶ Откроем из списка первый документ.
- ▶ Создадим на компьютере папку **Занятие 5** (в дальнейшем все файлы данного занятия будем сохранять в ней) и сохраним в файл резолютивную часть судебного решения под именем **Пример 7. Вывод суда**.
- ▶ Вернемся в систему «Сутяжник»[®] и обратимся к вкладке **Часто упоминаемые нормы**. Укажем первый документ из раздела **Материально-правовые нормы**: _____

КРАТКИЕ ВЫВОДЫ

- ✓ Все ключевые возможности системы ГАРАНТ по работе с судебной практикой собраны на одноименной вкладке **Главной страницы**.
- ✓ В **Банке судебной практики** собрано более 97 миллионов актов, принятых высшими судами, судами общей юрисдикции и арбитражными судами всех уровней.
- ✓ В **Банке судебной практики** представлены Обзор судебной практики и новости судебной практики.
- ✓ Поиск **По судебной практике** дополнительно позволяет искать решения судов по фамилии судьи, виду судопроизводства, ключевым темам, выводу суда, а также строить список только часто цитируемых судебных актов.
- ✓ Поиск **по норме права** позволяет найти документы, комментарии или судебную практику, ссылающиеся на интересующую вас правовую норму.
- ✓ **Аналитическая система «Сутяжник»[®]** – автоматизированный сервис по интеллектуальному подбору и анализу судебной практики, соответствующей введенному пользователем запросу или документу.

ВОПРОСЫ К ЗАНЯТИЮ 5

1. Какие виды документов можно найти с помощью карточки поиска **По судебной практике**?
2. Каким полем отличается первая секция карточек запроса у поиска **По реквизитам** и поиска **По судебной практике**?
3. Из каких банков/архивов состоит раздел **Судебная практика**?
4. Вы составили исковое заявление. Какой инструмент системы ГАРАНТ подберет решения судов по аналогичной правовой ситуации?
5. Чем отличается **Аналитическая система «Сутяжник»[®]** от карточки поиска **По судебной практике**? Назовите не менее пяти критериев.

ЗАДАЧИ ДЛЯ САМОСТОЯТЕЛЬНОГО РЕШЕНИЯ

ПОИСК В БАНКЕ СУДЕБНОЙ ПРАКТИКИ

1. Создайте в папке **Избранное** папку **Занятие 5**. В дальнейшем все закладки данного занятия сохраняйте в эту папку.
2. Найдите решения судов общей юрисдикции по вопросу предоставления отсрочки от призыва на военную службу студентам, обучающимся в высших учебных заведениях. Одно из таких решений сохраните в файл под названием **Задача 2. Отсрочка**.
3. Сколько судебных решений было принято в 2024 году, где упоминался бы «подарочный сертификат»? Укажите их количество: _____
4. Найдите постановления Пленума Верховного Суда РФ за 2024 год. Укажите их количество: _____
5. Найдите часто цитируемые документы (с помощью соответствующего чекбокса в первой секции карточки поиска), в которых упоминаются авансовые платежи. Укажите их количество: _____
6. Найдите полный адрес Конституционного Суда Российской Федерации: _____

АНАЛИТИЧЕСКАЯ СИСТЕМА «СУТЯЖНИК»®

7. Найдите любой приговор суда и с помощью **Аналитической системы «Сутяжник»®** постройте и проанализируйте похожую судебную практику. Какую область поиска вы выбрали? _____
В первом документе из списка установите закладку **Задача 7. Приговор**.
8. Найдите любое исковое заявление по интересующему вас правовому вопросу. С помощью **Аналитической системы «Сутяжник»®** проанализируйте найденные судебные решения к этому исковому заявлению. Сохраните первый документ из списка в файл под названием **Задача 8. Сутяжник**.

Для закрепления полученных знаний предлагаем выполнить тест к занятию 5 на студенческом портале edu.garant.ru в разделе **Проверяем знания системы ГАРАНТ**: <http://edu.garant.ru/garant/test/online/>.